

# EGOK 個人の部 参加方法

## 手順

2/1～20 の間にやること（2/21以降のレイトエントリー可）

- ① ID登録申請
- ② 大学名・プレイヤー名・ID の提出
- ③ 日程調整の回答

2/21～レース本番 の間にやること

- ④ 簡単な本人確認
- ⑤ 本番前の出艇申告（ドタキャン可）

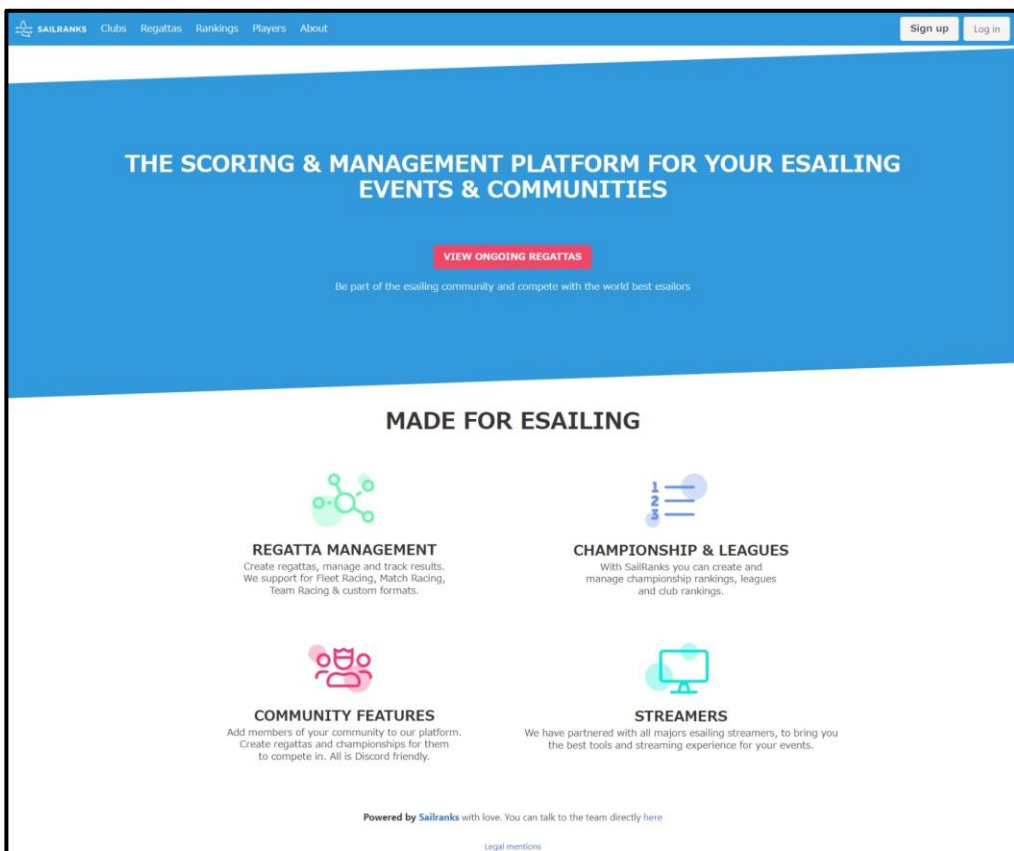
※①は、Sailranksにアカウントが登録されていない方のみ必要

※レイトエントリーの場合、③は省略し、②とともに④を完了させてください

# ①ID登録申請

- ・「ID」とは  
リザルト集計サイト Sailranks を使用するために  
必要なプレイヤーIDのこと

Sailranksのホーム画面



この数字がID

Sailranksのリザルト画面

Powered by [sailranks.com](https://sailranks.com) | Made for esailing | The reference platform for your esailing events.

#	Name	Sail	Points	R1	R2	R3	R4	R5	R6	Medal
				Laser	49er	B50	OffR	N17	J70	Star
1	mamba4406	JPN 6044	15	2	1	2	5	2	1	2
2	shiba31376	JPN 31376	27	9	4	3	3	3	2	3
3	oppy4032	JPN 40320	28	4	5	5	4	1	4	5
4	Gacky	JPN 198504	35	5	7	10	2	4	3	4
5	norango6-7	JPN 8067	37	7	2	1	9	10	7	1
6	KUMYCyuki	JPN 8602	41	1	9	4	7	9	5	6
7	Tetsu27348	JPN 27348	48	6	3	8	11	7	6	7
8	cthn490	JPN 49049	50	3	6	7	8	5	11	10
9	ともき	JPN 8046	54	11	8	6	6	6	9	8
10	redocean	JPN 8460	60	8	10	11	1	11	10	9
11	pira4032	JPN 40321	67	10	11	9	10	8	8	DNC

# ①ID登録申請

## 申請方法

### パターンA：IDにこだわりのない方（簡単！）

- 1, 「総合」→「#id登録申請」にて、VRIのプレイヤー名を送信する。  
（レースオフィサーが適当な数字を選び、IDを登録します）

### パターンB：自分の好きな数字をIDにしたい方（少し複雑）

- 1, <https://sailranks.com/v/players> のSail ID欄に1000～49999の中の好きな数字を記入し、検索をかける。「0 Resisterd players」と表示されれば、その数字を使用できる。
- 2, 「総合」→「#id登録申請」にて、VRIのプレイヤー名と、①の工程によって使用できることが判明した数字を送信する。（送信例：KG-R, 951）

### パターンC：IDを持っているかどうかわからない方、自分のIDを忘れた方

- 1, 「総合」→「#id登録申請」にて、VRIのプレイヤー名を送信する。  
（ID登録済みの場合→レースオフィサーが番号を教えてください  
ID未登録の場合 →パターンAと同じ対応をします）

※eSailing Japan Cup（全日本選手権）や、日本VRIクラブチャンピオンシップなどに出場した方は、IDを持っているはずです。

## ②大学名・プレイヤー名・ID の提出

### 提出方法

「個人の部」→「#個人エントリー」にて  
大学名（3字）・プレイヤー名・ID を送信する。

（送信例：都立大, KG-R, 951）

### 提出期間

第1エントリー期間

2/1～20

第2（レイト）エントリー期間

2/21～大会開始の48時間前

## ③ 日程調整の回答

大会により多くの方が参加できるように、エントリー者の都合にあわせて日程を決めます。都合のよい日程がうまく合わないことも考えられますが、なるべく全員が参加できるように大会の進め方、フォーマットなどを決めます。また、妥協案の提示なども試みます。それでも全員参加できる日程を組めない、という場合のためにルールを用意します。

### 日程調整のルール

- 1, 日程調整の回答が早かった方の回答をやや優先する。
- 2, 日程が合わずエントリーをキャンセルすることになった方の、次回大会の日程調整の回答は優先される。

## ③ 日程調整の回答

### 回答方法

「個人の部」→「#個人日程調整」にて、  
部活動の予定や、自身の予定を考慮したうえで、**3/1~31** の間で  
大会に参加しやすい日時（しにくい日時）などを回答する。

### 回答期間

2/1~20

## ④ 簡単な本人確認

### 確認方法

大会日程が決定した後、参加予定者には、学年と本名をDiscordでKG-Rあてに直接送信してもらう。

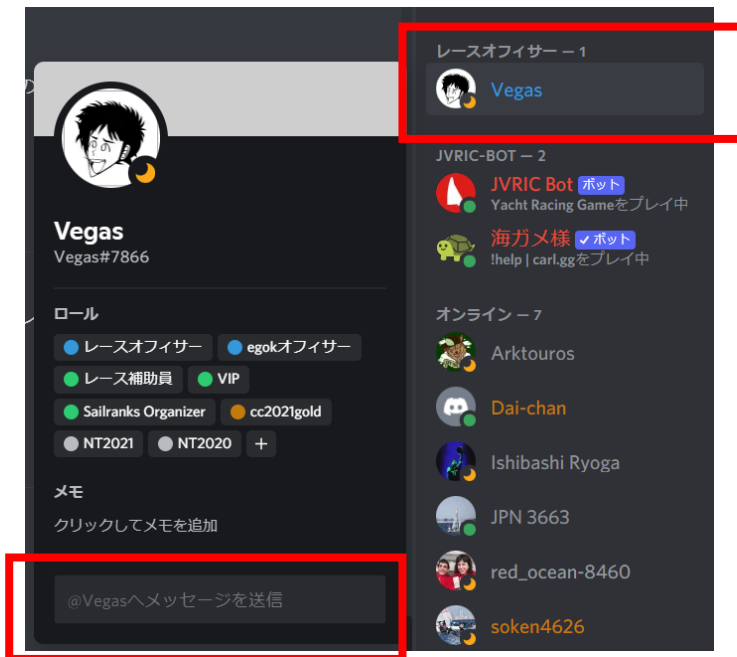
KG-Rは、ヨット部のSNS等を参考にして、参加予定者が大学生かどうかを確認する。

# ④簡単な本人確認

## 送信方法

・ PCの場合

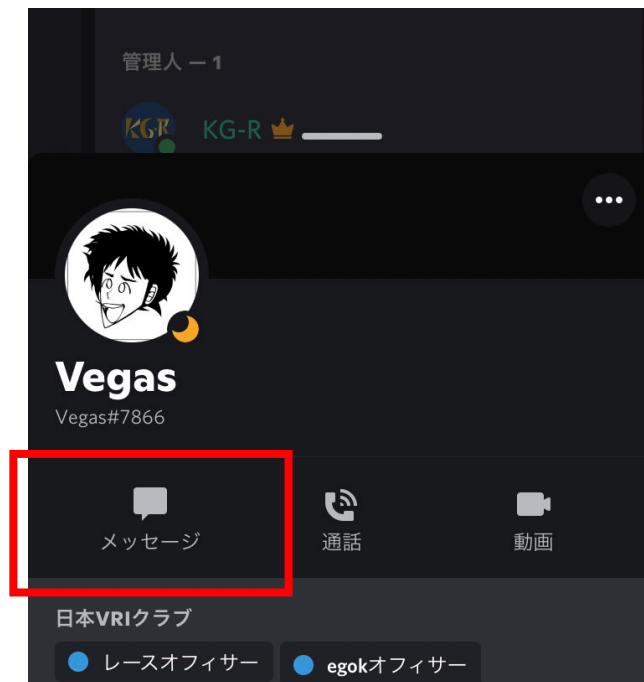
1, メンバーリストの「KG-R」をクリック  
(画像は例なので、別人です)



2, 「@KG-Rへメッセージを送信」欄に  
学年と本名を記入し、送信する。

・ スマホの場合

1, メンバーリストの「KG-R」をタップ



2, メッセージボタンをタップした後、  
学年と本名を記入し、送信する。



## ⑤本番前の出艇申告

### 申告方法

指定された時間（開始30分前～15分前くらい）に

②で「#個人エントリー」に送信した自分のメッセージに

「緑色の○」の絵文字（リアクション）を付ける。

右図のように表示されればOKです。



このリアクションが時間内に無い場合、参加キャンセルと判断します。急用などによりエントリーをキャンセルすることになった場合は、事前に速やかにご連絡ください。