

EGOK 団体の部 参加方法

手順

2/1～20 の間にやること（2/21以降のレイトエントリー可）

- ① ID登録申請
- ② 大学名・艇色番号・各メンバーのプレイヤー名&ID の提出
- ③ 日程調整の回答

2/21～レース本番 の間にやること

- ④ 簡単な本人確認
- ⑤ 本番前の出艇申告（ドタキャン可）

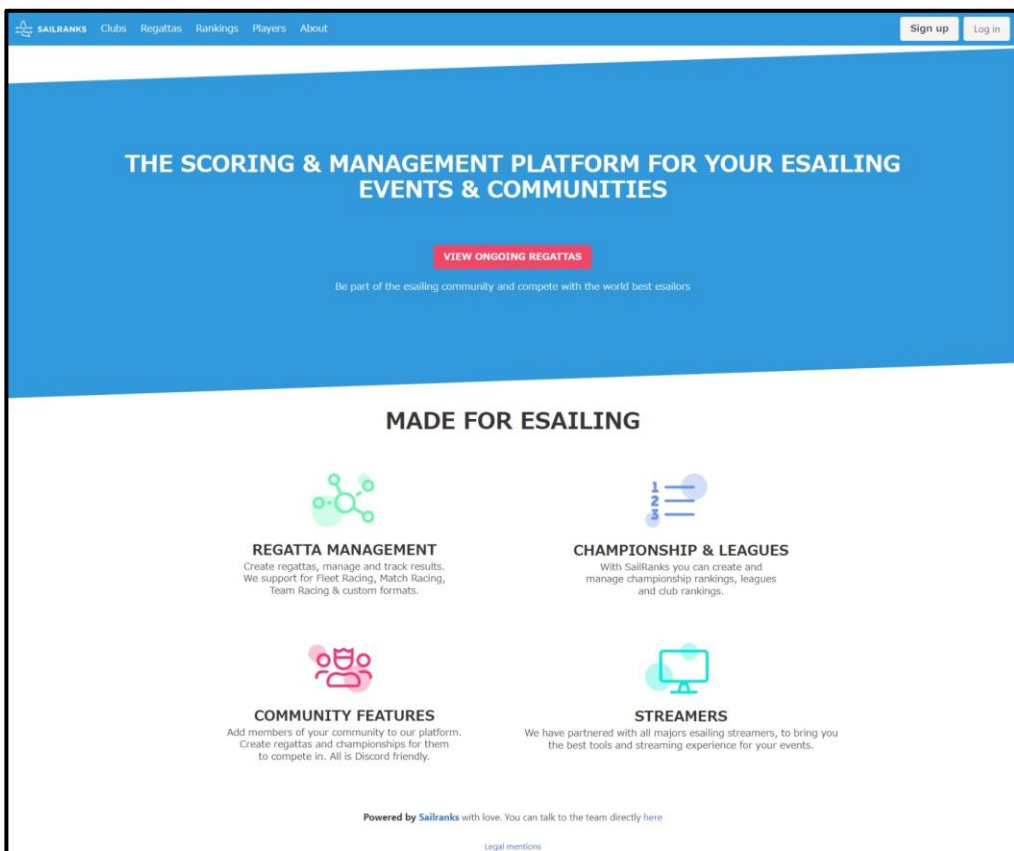
※①は、Sailranksにアカウントが登録されていない方のみ必要

※レイトエントリーの場合、③は省略し、②とともに④を完了させてください

①ID登録申請

- ・「ID」とは
リザルト集計サイト Sailranks を使用するために
必要なプレイヤーIDのこと

Sailranksのホーム画面



この数字がID

Sailranksのリザルト画面

Powered by sailranks.com | Made for esailing | The reference platform for your esailing events.

#	Name	Sail	Points	R1	R2	R3	R4	R5	R6	Medal
				Laser	49er	B50	OffR	N17	J70	Star
1	mamba4406	JPN 6044	15	2	1	2	5	2	1	2
2	shiba31376	JPN 31376	27	9	4	3	3	3	2	3
3	oppy4032	JPN 40320	28	4	5	5	4	1	4	5
4	Gacky	JPN 198504	35	5	7	10	2	4	3	4
5	norango6-7	JPN 8067	37	7	2	1	9	10	7	1
6	KUMYCyuki	JPN 8602	41	1	9	4	7	9	5	6
7	Tetsu27348	JPN 27348	48	6	3	8	11	7	6	7
8	cthn490	JPN 49049	50	3	6	7	8	5	11	10
9	ともき	JPN 8046	54	11	8	6	6	6	9	8
10	redocean	JPN 8460	60	8	10	11	1	11	10	9
11	pira4032	JPN 40321	67	10	11	9	10	8	8	DNC

①ID登録申請（メンバー全員）

申請方法

パターンA：IDにこだわりがない方（簡単！）

- 1, 「総合」→「#id登録申請」にて、VRIのプレイヤー名を送信する。
（レースオフィサーが適当な数字を選び、IDを登録します）

パターンB：自分の好きな数字をIDにしたい方（少し複雑）

- 1, <https://sailranks.com/v/players> のSail ID欄に1000～49999の中の好きな数字を記入し、検索をかける。「0 Resisterd players」と表示されれば、その数字を使用できる。
- 2, 「総合」→「#id登録申請」にて、VRIのプレイヤー名と、①の工程によって使用できることが判明した数字を送信する。（送信例：KG-R, 951）

パターンC：IDを持っているかどうかわからない方、自分のIDを忘れた方

- 1, 「総合」→「#id登録申請」にて、VRIのプレイヤー名を送信する。
（ID登録済みの場合→レースオフィサーが番号を教えてください
ID未登録の場合 →パターンAと同じ対応をします）

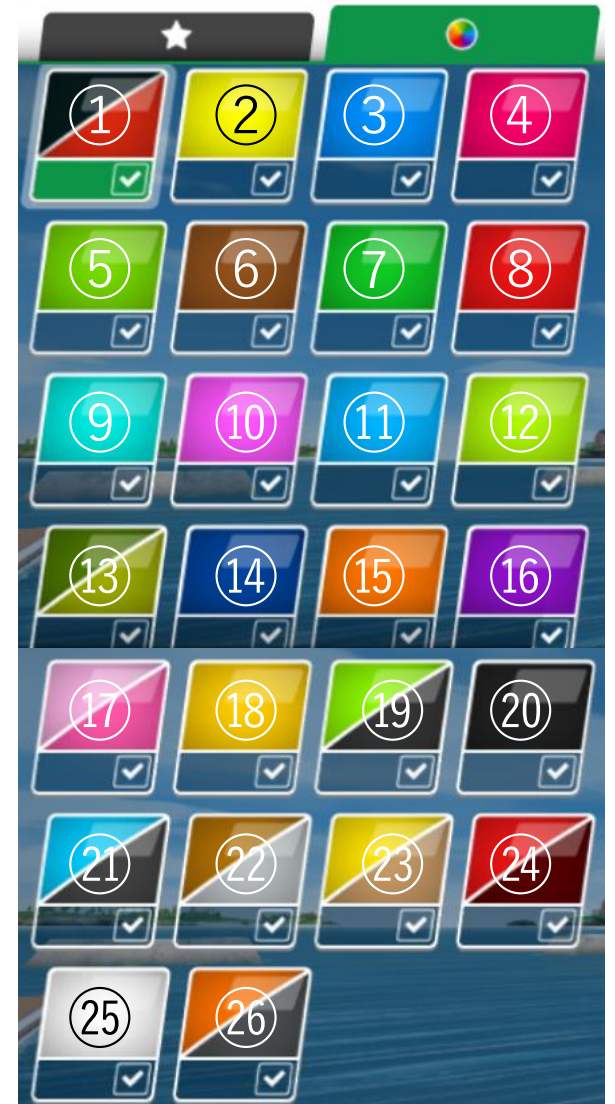
※eSailing Japan Cup（全日本選手権）や、日本VRIクラブチャンピオンシップなどに出場した方は、IDを持っているはずです。

②資料：艇色-番号 対応表

レース本番、団体ごとに艇の色を揃えてもらいます。
使用したい色の上に表示されている番号を、
エントリーのときに提出してください。

エントリー済みの他団体が選択している番号（の色）は
選べません（早い者勝ち）。

※使用艇種は J70 のみ。



②大学名・艇色番号・各メンバーのプレイヤー名&ID の提出

提出方法

「団体の部」→「#団体エントリー」にて
大学名（3字）・艇色番号（資料参照）・各メンバーのプレイヤー名&ID
を**代表者1名**が送信する。

（送信例：都立大, 色6, ①KG-R, 951 ②KG-S, 952 ③KG-T, 953）

提出期間

第1エントリー期間

2/1～20

第2（レイト）エントリー期間

2/21～大会開始の48時間前

③ 日程調整の回答

大会により多くの方が参加できるように、エントリー者の都合にあわせて日程を決めます。都合のよい日程がうまく合わないことも考えられますが、**なるべく全員が参加できるように大会の進め方、フォーマットなどを決めます**。また、妥協案の提示なども試みます。それでも全員参加できる日程を組めない、という場合のためにルールを用意します。

日程調整のルール

- 1, 日程調整の回答が早かった団体の回答をやや優先する。**
- 2, 日程が合わずエントリーをキャンセルすることになった団体の、次回大会の日程調整の回答は優先される。**

③ 日程調整の回答

回答方法

「団体の部」 → 「#団体日程調整」にて、
部活動の予定や、各メンバーの予定を考慮したうえで、**3/1~31** の
間で大会に参加しやすい日時（しにくい日時）などを**代表者1名**が
回答する。

回答期間

2/1~20

④簡単な本人確認（メンバー全員）

確認方法

大会日程が決定した後、参加予定者には、学年と本名をDiscordでKG-Rあてに直接送信してもらう。

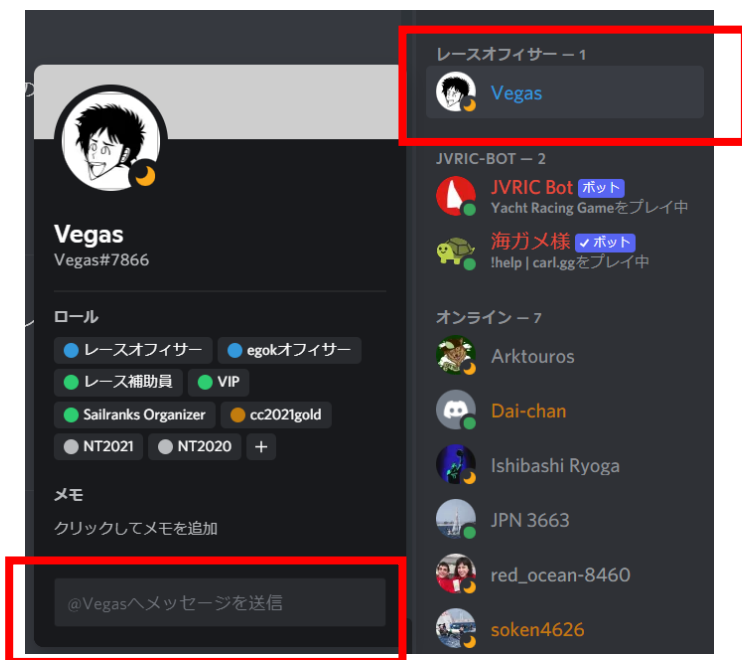
KG-Rは、ヨット部のSNS等を参考にして、参加予定者が大学生かどうかを確認する。

④簡単な本人確認（メンバー全員）

送信方法

・PCの場合

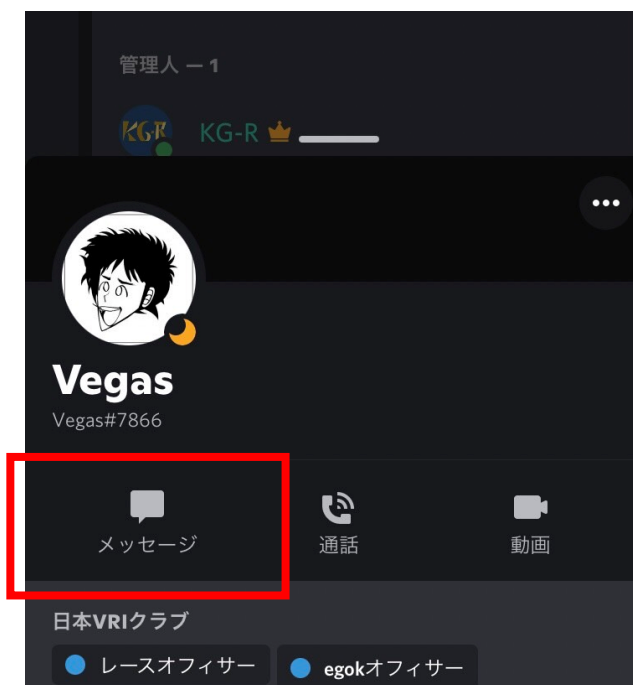
1, メンバーリストの「KG-R」をクリック
(画像は例なので、別人です)



2, 「@KG-Rへメッセージを送信」欄に
学年と本名を記入し、送信する。

・スマホの場合

1, メンバーリストの「KG-R」をタップ



2, メッセージボタンをタップした後、
学年と本名を記入し、送信する。

⑤本番前の出艇申告（メンバー全員）

申告方法

指定された時間（開始30分前～15分前くらい）に

②で「#団体エントリー」に送信した自団体のメッセージに「緑色の○」の絵文字（リアクション）を付ける。

右図のように表示されればOKです。



このリアクションが時間内に無い場合、参加キャンセルと判断します。急用などによりエントリーをキャンセルすることになった場合は、事前に速やかにご連絡ください。